



VIKOM

Videnscenter om Kommunikation og Multiple Funktionsnedsættelser
hos Børn og Unge uden et Talesprog

Landsopgørelse af antallet af små- og skolebørn i VIKOMs fokusgruppe 2007

- Opgørelse af antallet af børn med multiple funktionsnedsættelser uden et talesprog i vuggestuer, børnehaver og skoler.



SERVICESTYRELSEN

Landsopgørelse af antallet af små- og skolebørn i VIKOMs fokusgruppe 2007 - Opgørelse af antallet af børn med multiple funktionsnedsættelser uden et talesprog i vuggestuer, børnehaver og skoler.

Af Mikael Bender Mortensen

© VIKOM 2008

2. udg.

Forsidefoto: Emilie og Nadja Hegelund



VIKOM
Kongevejen 256
2830 Virum

Tlf. 45 11 41 80
Fax. 45 11 41 85
Mail: vikom@vikom.dk

Denne publikation kan downloades fra VIKOMs hjemmeside www.vikom.dk

Indholdsfortegnelse

Kort oversigt over landopgørelsens konklusioner	2
Om landsopgørelsen	3
Landsoversigt for årene 1996 til 2007	6
Antallet af småbørn 1996 til 2007	7
Antallet af skolebørn 1996 til 2007	8
Antallet af institutioner 1996 til 2007	9
Region Hovedstaden - Småbørn	10
Region Hovedstaden - Skolebørn	11
Region Midtjylland - Småbørn	12
Region Midtjylland - Skolebørn	13
Region Nordjylland - Småbørn	14
Region Nordjylland - Skolebørn	15
Region Sjælland - Småbørn	16
Region Sjælland - Skolebørn	17
Region Syddanmark - Småbørn	18
Region Syddanmark - Skolebørn	19
Anvendte tegn og forkortelser	20

Kort oversigt over landsopgørelsens konklusioner

Samlet små- og skolebørn

- 1172 børn der går i en skole eller vuggestue/børnhave i Danmark
- Børnene går i 151 Skoler/Institutioner - Af disse er 144 Kommunale og 7 regionale

Småbørn - 0-6 år

- 437 småbørn med multiple funktionsnedsættelser uden et talesprog i Danmark. Dette svarer til 0,096 % af alle småbørn.
- Børnene er fordelt på 80 institutioner - Af disse er 77 institutioner kommunale og 3 regionale

I forhold til landsopgørelsen 2005:

- o En stigning i det samlede antal småbørn med multiple funktionsnedsættelser i Danmark på 1 barn. I procent udgør stigningen 0,2 %
- o En meget lille stigning på 0,001 % i andelen af børn med multiple funktionsnedsættelser i forhold til det samlede antal småbørn i Danmark
- o Et fald i antallet af institutioner der har VIKOMs fokusgruppe på 2

Skolebørn

- 735 skolebørn med multiple funktionsnedsættelser i Danmark
- Børnene går på 71 skoler - Af disse er 67 skoler kommunale og 4 regionale

I forhold til landsopgørelsen 2005:

- o Et fald i antallet af skolebørn med multiple funktionsnedsættelser på 4 børn.
- o Et fald i antallet af skoler der har VIKOMs fokusgruppe på 1
- o En meget lille stigning på 0,001 % i andelen af skolebørn med multiple funktionsnedsættelser i Danmark i forhold til det samlede antal skolebørn

Børn der ikke er talt med

- o Kendskab til 19 småbørn og 1 skolebarn der ikke går i dagtilbud/skole
- o Foreningen hjerneaktiv oplyser, at der er ca. 100 børn fra VIKOMs fokusgruppe, der hjemmetrænes efter Doman-metoden.

Om landsopgørelsen

VIKOM har igen foretaget en landsdækkende opgørelse af antallet af små- og skolebørn med multiple funktionsnedsættelser og uden et talesprog (Herefter også kaldet "fokusgruppen"). Opgørelsen svarer til de tidligere opgørelser fra 1996, 1998, 2001, 2003 og 2005. Antallet er opgjort pr. august måned 2007 og er baseret på oplysninger fra vuggestuer, børnehaver og skoler. Børn på venteliste og børn, som ikke går på institution, er ikke talt med i opgørelsen, men de er nævnt i det omfang, vi har kendskab til dem.

Denne undersøgelse er den første efter strukturreformen trådte i kraft. Opgørelsen er nu regionsopdelt mod tidligere at være amtsopdelt. Under de enkelte regioner, er oversigterne opdelt efter institutionernes administrative tilhørsforhold til en kommune eller region.

I nogle kommuner har vi ikke har kendskab til institutioner/skoler der modtager børn fra VIKOMs fokusgruppe. Dette kan skyldes manglende viden hos VIKOM, eller at kommunen benytter institutioner/skoler i en anden kommune eller i regionen.

Vi har i bemærkningerne anført hvilke kommuner det drejer sig om. Hvis læsere af denne opgørelse sidder inde med viden om institutioner/skoler, som ikke medvirker i opgørelsen og modtager børn fra VIKOMs fokusgruppe, vil vi meget gerne have dette at vide. VIKOM kan kontaktes på vikom@servicestyrelsen.dk eller telefon 45114180

Resultater af opgørelsen 2007

Der er 437 småbørn (0-6 år) fra fokusgruppen i vuggestuer og børnehaver i Danmark. Det er et barn færre end i 2005. Dette svarer til, at 0,096 % af alle småbørn i Danmark har multiple funktionsnedsættelser. Andelen er stort set uændret fra opgørelsen i 2005.

Procentsatserne er fundet ved at sætte VIKOMs tal i forhold til det samlede børnetal fra 0 til og med 6 år. Tallene er hentet hos Danmarks Statistik, befolkningen i regionerne pr. 1/7-2007 (www.statistikbanken.dk)

Der er 735 skolebørn fra fokusgruppen. Det er 4 færre end i 2005.og en lille stigning i andelen af skolebørn med multiple funktionsnedsættelser uden et talesprog på 0,001 %.

Procentsatserne er fundet ved at sætte VIKOMs tal i forhold til det samlede antal skolebørn (1-10 kl.), der undervises efter folkeskoleloven. Tallene er hentet fra Danmarks statistik.

Samlet set har der været et lille fald i antallet af børn fra VIKOMs fokusgruppe, siden vi startede med at opgøre i 1996.

Der er sket en lille fald i antallet af vuggestuer/børnehaver, der modtager børn med multiple funktionsnedsættelser. Antallet er 80, et fald på 2 fra 2005. Af disse er 77 kommunalt- og 3 regionalt organiseret.

Antallet af skoler er 71, hvilket er én færre end i 2005. Af disse er 67 kommunalt- og 4 regionalt organiseret

Undersøgelsens usikkerhedsfaktorer

Det reelle antal af børn med multiple funktionsnedsættelser er højere, end de tal denne undersøgelse viser. Ikke alle børn med funktionsnedsættelser går i et dagtilbud eller en skole, og de er derfor ikke registreret i denne optælling. Nogle børn går i dagpleje, hjemmetrænes efter forskellige metoder, står på venteliste til en institutionsplads eller er for syge til at gå i en institution/skole.

Vi har kendskab til 19 småbørn der enten er på venteliste til et dagtilbud eller modtager vejledning i hjemmet, og vi har kendskab til et skolebarn, der undervises hjemme.

Tallene for børn der ikke går i institution/skole er ikke så valide, at vi medtager dem i opgørelsen, bl.a. fordi de registreres forskelligt i de enkelte kommuner. Børnene er dog nævnt i bemærkningerne for den enkelte region, når vi har kendskab til dem.

Vi bruger disse oplysninger til at danne os et indtryk af, om antallet af børn uden for institutioner er stigende, da dette vil give et skævt billede af børneantallet i forhold til VIKOMs opgørelsesdesign.

På skoleområdet mener vi, at opgørelsen er mere præcis end for småbørnene, da vi her også har medregnet de enkeltintegrerede elever, vi har kendskab til. Der er dog usikkerhed omkring registrering af børn, der hører til børnehaveklassetrinnet. De fleste børn fra VIKOMs fokusgruppe bliver længere end gennemsnittet i specialbørnehaverne og kommer derfor ikke i børnehaveklasser. De børn, der kommer i skole i børnehaveklassealderen, vil blive placeret forskelligt efter den praksis, der er i det enkelte kommune eller på den enkelte skole:

- Nogle steder er der oprettet børnehaveklasser
- Nogle steder går børnene to år på første klassetrin
- Nogle steder går børnene i en indskolingsklasse, som dækker flere klassetrin
- Nogle steder går børnene i ikke klassetrinsopdelte klasser

Vi har valgt ikke at medtage antallet af børnehaveklassebørn i det totale elevtal i kommunerne, som vi sammenligner VIKOMs tal med, fordi vi skønner, at størstedelen af børn fra VIKOMs fokusgruppe ikke går i skole i børnehaveklassealderen. Dette giver en vis usikkerhed, fordi de skoler, der har børnehaveklassebørn inden for VIKOMs fokusgruppe, har medregnet disse i deres tal (Børn i børnehaveklassealderen er talt med i børnehaverne).

De senere års stigende brug af hjemmetræningsmetoder, som f.eks. Doman-metoden, kan også give en usikkerhed om antallet, da disse børn ikke benytter de offentlige institutioner, mens de er i behandling.

Foreningen Hjerneaktiv, som er en forening for familier der hjemmetræner efter metoder, der er baseret på Doman-metoden, oplyser, at de har kendskab til ca. 100 børn fra VIKOMs fokusgruppe, som modtager hjemmetræning efter denne metode. Af disse er ca. 40% småbørn og 55% skolebørn. Dette tal har været meget stabilt siden år 2000, oplyser Lars Thielemann, som er næstformand i foreningen.

Det lille fald, der har været i antallet af børn med multiple funktionsnedsættelser uden talesprog i institutioner og skoler, kan muligvis forklares med den stigende brug af alternative behandlingsformer.

Fra slutningen af 2008 vil det sandsynligvis via ny lovgivning blive muligt at søge penge fra kommunen til hjemmetræning. Foreningen Hjerneaktiv forventer, at der til den tid, vil blive en stor stigning i antallet af hjemmetrænede børn. Dette vil muligvis kunne ses i tallene, når VIKOM i 2009 igen foretager denne opgørelse.

Undersøgelsens design

Vi har udsendt et spørgeskema til 151 institutioner i VIKOMs institutionsnetværk. Alle institutioner har svaret.

Vi har bedt institutionerne om at optælle børn fra VIKOMs fokusgruppe ud fra følgende afgrænsning: VIKOMs fokusgruppe er børn og unge i alderen 0-21 år, der både lever med nedsat kommunikativt beredskab og bevægelsesvanskeligheder. En stor del af disse børn har desuden vanskeligheder med at opfatte og bearbejde sanseindtryk. Det er kendetegnende for børnene, at de ikke selvstændigt og uden hjælp kan opsøge og undersøge objekter og fænomener i deres omverden, og at de ikke ved hjælp af talesproget kan gøre sig forståelige. De er helt afhængige af, at deres samspilspartnere med indføling og intuition aktivt søger at indgå i fælles meningsskabende handlinger med dem.

På de institutioner, der har haft bemærkelsesværdigt store udsving, har vi taget en drøftelse med VIKOMs kontaktperson på stedet for at finde en mulig forklaring. En del udsving er begrundet i en usikkerhed i forhold til afgrænsningen af VIKOMs fokusgruppe. Når dette har været tilfældet, har vi talt os frem til en fælles forståelse og har på grundlag af denne korrigeret tallene. Selvfølgelig har det i nogle tilfælde været vanskeligt at bestemme antallet flere år tilbage. Hvis vi har foretaget rettelser i tallene fra de foregående års opgørelser, har vi anført det i en bemærkning til institutionens opgørelse.

VIKOMs kursusledere, som er et landsdækkende net af fagfolk inden for VIKOMs område, har til sidst gennemgået tallene for deres respektive regioner, hvilket også har resulteret i korrektioner

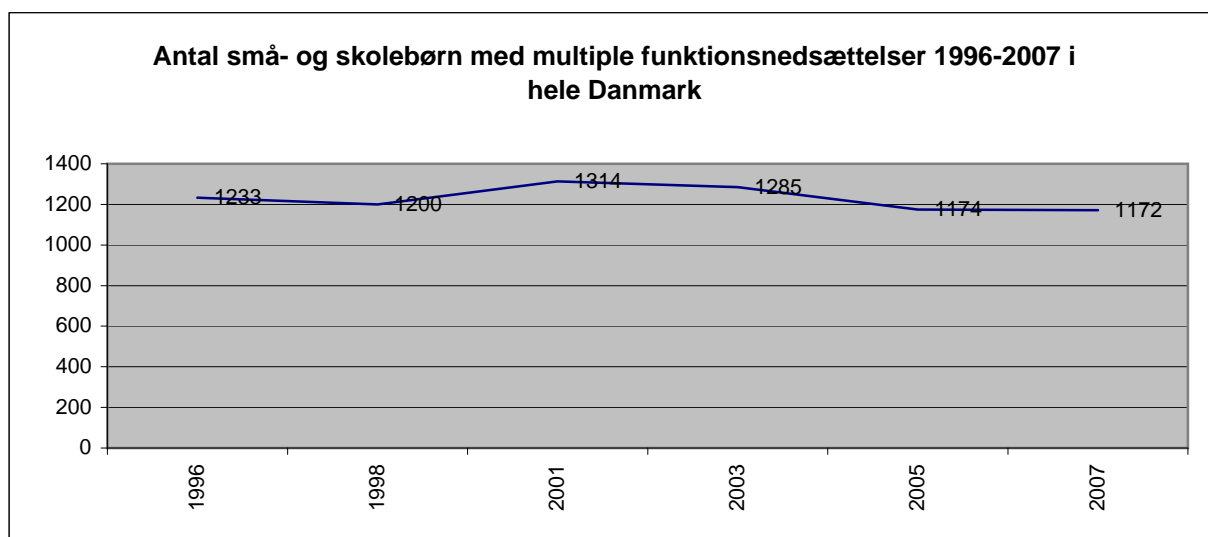
Landsoversigt over antallet af børn med multiple funktionsnedsættelser i årene 1996 til 2007

	1996	1998	2001	2003	2005	2007
Antal småbørn og skolebørn i alt	1233	1200	1314	1285	1174	1172

Region	Antal børn 0-6 år					
	1996	1998	2001	2003	2005	2007
Region Hovedstaden	172	169	188	180	141	138
Region Midt	61	76	90	92	105	105
Region Nordjylland	52	57	60	85	37	63
Region Sjælland	93	75	64	50	44	42
Region Syd	115	98	127	135	109	89
I alt	493	475	529	542	436	437

Region	Antal skolebørn					
	1996	1998	2001	2003	2005	2007
Region Hovedstaden	187	219	220	229	218	204
Region Midt	145	135	140	148	143	143
Region Nordjylland	103	87	89	85	105	107
Region Sjælland	137	129	153	129	107	106
Region Syd	168	155	183	152	165	175
I alt	740	725	785	743	738	735

	1996	1998	2001	2003	2005	2007
Andelen af småbørn med multiple funktionsnedsættelser i %	0,105	0,099	0,111	0,116	0,095	0,096
Andelen af skolebørn med multiple funktionsnedsættelser i %	0,161	0,154	0,134	0,122	0,118	0,119



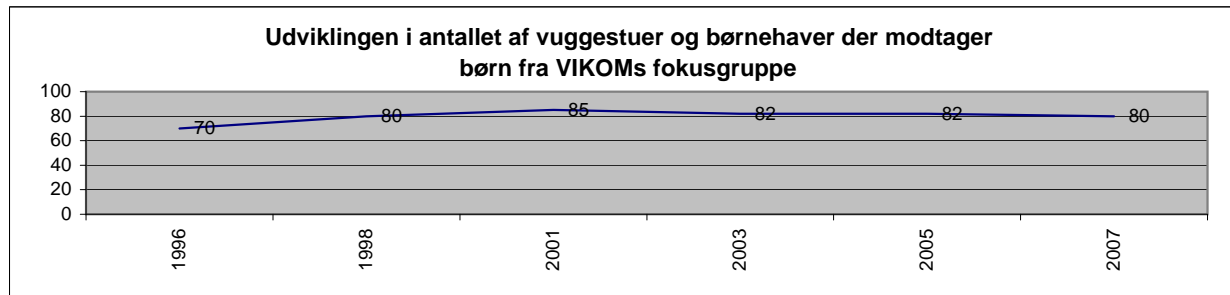
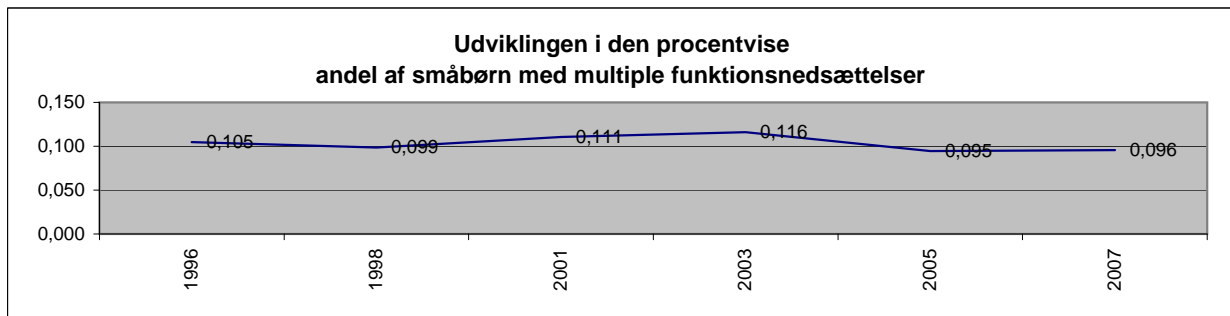
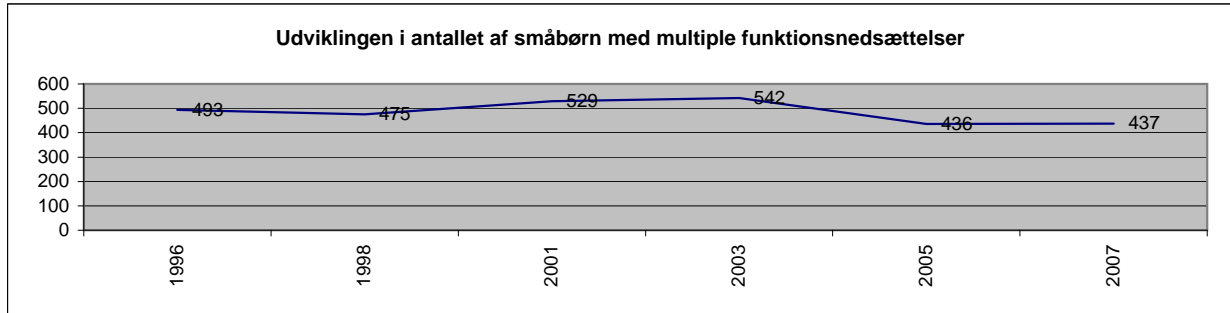
* Den procentvise andel af skolebørn med multiple funktionsnedsættelser kan først beregnes, når Undervisningsministeriet offentliggør det samlede antal skolebørn i 2007/2008

Antallet af småbørn 1996 til 2007

Udviklingen på landsplan

	1996	1998	2001	2003	2005	2007
Antal småbørn med funktionsnedsættelser	493	475	529	542	436	437
<i>Antal småbørn i hele landet</i>	470990	481712	478090	467109	461017	456277
Procentvis andel af småbørn med funktionsneds.	0,105	0,099	0,111	0,116	0,095	0,096

Antal Vuggestuer og børnehaver	70	80	85	82	82	80
---------------------------------------	----	----	----	----	----	----



Region	2007		
	BMFUT*	I alt**	%
Region Hovedstaden	138	139051	0,099
Region Midt	105	107424	0,098
Region Nordjylland	63	45588	0,138
Region Sjælland	42	66853	0,063
Region Syd	89	97361	0,091
I alt	437	456277	0,096

* BMFUT = antal børn med multiple funktionsnedsættelser uden et talesprog i regionen

** I alt = samlet børnetal i amtet i alderen 0-6 år - Tallene fra 1996 og 1998 er hentet fra "Befolkningen i kommunerne", Danmarks Statistik 1/1-1996 og 1/1-1998 - Tallene fra 2001 og frem er fra Danmarks Statistikbank (<http://www.statistikbanken.dk/>) Folketallet efter amt eller region pr 1/7.

Tallene er indhentet fra de vuggestuer og børnehaver hvor børnene går - ikke hvor de har deres bopæl

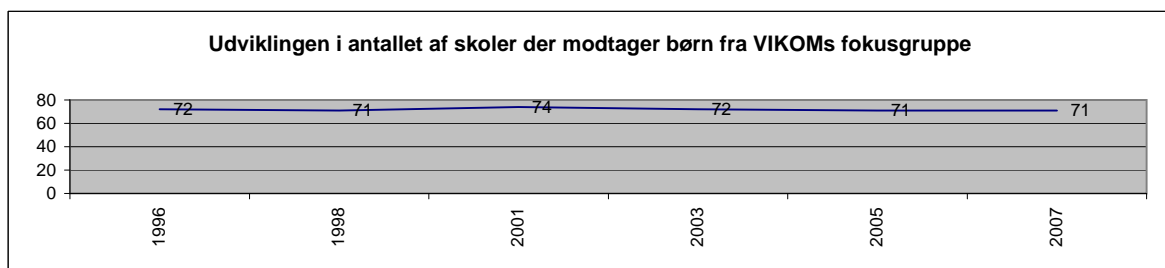
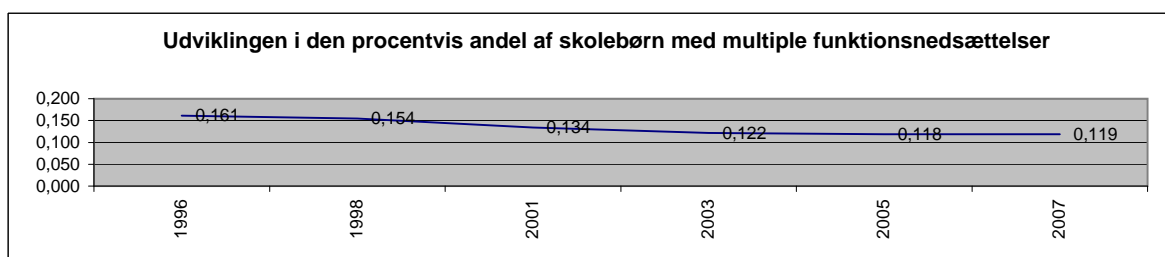
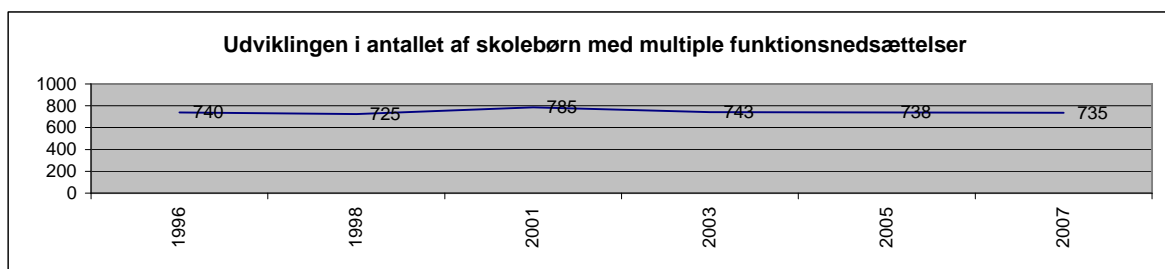
Børn der passes i hjemmet, modtager hjemmetræning eller er i dagpleje er ikke medtalt, men er nævnt i noterne under den enkelte region i det omfang, vi har kendskab til dem

Antallet af skolebørn 1996 til 2007

Udviklingen på landsplan

	1996	1998	2001	2003	2005	2007
Antal skolebørn med funktionsnedsættelser	740	725	785	743	738	735
<i>Antal skolebørn i hele landet</i>	459540	469364	584523	609955	623351	619824
Procentvis andel af skolebørn med funktionsneds.	0,161	0,154	0,134	0,122	0,118	0,119

Antal skoler	1996	1998	2001	2003	2005	2007
	72	71	74	72	71	71



Antal skolebørn i regionerne

Region	2007		
	BMFUT**	I alt	andel %
Region Hovedstaden	204	171681	0,119
Region Midt	143	144842	0,099
Region Nordjylland	107	66055	0,162
Region Sjælland	106	96101	0,110
Region Syd	175	141145	0,124
I alt	735	619824	0,119

* Den procentvise andel af skolebørn med multiple funktionsnedsættelser kan først beregnes, når Undervisningsministeriet offentliggør det samlede antal skolebørn i 2007/2008

** BMFUT = antal børn med multiple funktionsnedsættelser uden et talesprog i skolerne

De samlede antal skolebørn for skoleårene 1995/96 og 1997/98 er fra "Folkeskolen i tal", Undervisningsministeriet fra 1. - 10. klasse

Tallet for skoleåret 2001/2002 er oplyst af statistikafdelingen i Undervisningsministeriet

Tallet for skoleåret 03/04 og 05/06 er hentet på statistiksiden på Undervisningsministeriets hjemmeside

<http://www.uvm.dk/statistik/grundskole/elevtal.htm?menuid=1035>

Børnehaveklassebørn er ikke medtalt i det totale antal skolebørn, da mange børn med multiple funktionsnedsættelser først starter skolegangen i 1. klasse

Talmaterialet er indhentet ved oplysninger fra de skoler, som videnscenteret har kendskab til, og er opgjort ud fra, hvor børnene går i skole (ikke hvor de har deres bopæl).

Børn, der modtager permanent hjemmeundervisning er ikke medtalt, men nævnt i regionsoversigterne i det omfang, vi har kendskab til dem

Antal institutioner 1996-2007

Antal institutioner						
	1996	1998	2001	2003	2005	2007
Vuggestuer/BH	70	80	85	82	82	80
Skoler	72	71	74	72	71	71
I alt	142	151	159	154	153	151

Adm. tilhørsforhold 2007

	Bh/Vgst.	Skoler
Region	3	4
Kommune	77	67
	80	71

Antal vuggest./bh.

Region	Antal vuggest./bh.					
	1996	1998	2001	2003	2005	2007
Region Hovedstaden	17	18	19	18	17	16
Region Midt	17	20	20	19	20	20
Region Nordjylland	10	16	16	16	15	15
Region Sjælland	10	10	11	11	12	11
Region Syd	16	16	19	18	18	18
I alt	70	80	85	82	82	80

Antal skoler

Region	Antal skoler					
	1996	1998	2001	2003	2005	2007
Region Hovedstaden	13	12	14	15	14	13
Region Midt	15	15	16	15	14	14
Region Nordjylland	12	12	12	12	13	13
Region Sjælland	12	12	12	13	14	14
Region Syd	20	20	20	17	16	17
I alt	72	71	74	72	71	71

Oversigten viser udviklingen i antallet af institutioner og skoler der modtager børn fra VIKOMs fokusgruppe i årene 1996 til 2007

Antal småbørn i Region Hovedstaden

Kommune/Region	Institution	Type	Alder	Antal børn pr. institution					
				1996	1998	2001	2003	2005	2007
Reg. Hovedstaden	Specialbh. Frederikssund	Sp.c.bh.	0-7 år	7	4	11	7	2	3
Bornh. Reg.Kom.	Mælkebøtten	Sp.c.bh.	0-7 år	2	6	6	8	6	5
Fredensborg Kom.	Specialbh. i Karlebo	Sp.c.bh.	0-7 år	15	11	11	12	14	12
Furesø Kom.	Lynghuset	Sp.c.bh.	4-5 år	/	/	1	1	1	0
Gentofte Kom.	Børnehuset Troldemosen	Sp.c.bh.	0-6 år	20	20	28	23	25	38
Glostrup Kom.	Børnehaven Kirsebærhuset	Sp.c.bh.	0-7 år	21	12	6	/	/	/
Gribskov Kom.	Specialbh. i Helsinge	Sp.c.bh.	0-7 år	7	4	10	13	13	12
Helsingør Kom.	Specialbh. Himmelhuset	Sp.c.bh.	0-7 år	/	/	/	4	2	2
Helsingør Kom.	Specialbh. Rosenkilde	Bh.Spc.grp.	0-7 år	6	10	7	/	/	/
Hillerød Kom.	Georgs Æske, Specialgrp	Sp.c.bh.	3-7 år	7	4	4	1	3	5
Hvidovre Kom.	Vuggestuen Hvidovrevej 65	Sp.c.bh.	0-7 år	2	2	0	2	2	0
Hørsholm Kom.	Børneg. Alsvej	Komm. Sp.c.bh.	0-7 år	1	1	4	3	/	/
Ishøj Kom.	Peberkværnen	Sp.c.bh.	0-6 år	/	/	/	8	12	10
Ishøj Kom.	Spindehuset	Sp.c.bh.	0-7 år	/	8	4	/	/	/
Københavns Kom.	Børnehaven Krudtmøllen	Bh.Spc.grp.	2-7 år	13	14	1	5	1	1
Københavns Kom.	Centerbørnehaven	Vuggestue	½-3 år	8	9	14	10	10	5
Københavns Kom.	De Fire Birke	Bh.Spc.grp.	0-6 år	16	17	30	30	25	30
Københavns Kom.	Specialbh. Guldregn	Sp.c.bh.	0-7 år	/	/	18	15	13	10
Københavns Kom.	Specialbh. Wagnersvej	Bh.Spc.grp.	0-6 år	24	25	20	24	6	/
Københavns Kom.	Specialinst. Mælkevejen	Bh.Spc.grp.	2-7 år	12	12	/	/	/	/
Rudersdal Kom.	Specialbh. Rudegårds Allé	Sp.c.bh.	0-7 år	8	10	8	10	6	3
Tårnby Kom.	Christian d. IV Børnehave	Sp.c.bh.	0-7 år	3	0	5	4	0	2
Antal børn per år:				172	169	188	180	141	138
Deltagende inst.:				17	18	19	18	17	16

"/" angiver at institutionen ikke har medvirket i undersøgelsen det år

Specialbørnehaven Wagnersvej modtager ikke mere børn fra VIKOMs fokusgruppe

Børnegården Alsvej er nu en institution for børn med Downs Syndrom

Frederiksberg Kommune benytter Københavns Kommunes specialbørnehaver

Børnehaven De Fire Birke hed tidligere Børnehaven for Multihandicappede

Specialinstitutionen Mælkevejen er lagt sammen med De Fire Birke

I følgende kommuner i Region Hovedstaden har VIKOM ikke kendskab til institutioner der modtager børn fra fokusgruppen: Albertslund, Allerød, Ballerup, Brøndby, Dragør, Egedal, Frederiksberg, Frederikssund, Furesø, Gladsaxe, Gribskov, Halsnæs, Herlev, Hvidovre, Høje-Taastrup, Hørsholm, Lyngby-Taarbæk, Vallensbæk

Kendskab til 5 børn der hjemmetrænes

Institutioner med småbørn på venteliste/i vejledning

Kommune/Region	Institution	Type	Alder	Antal på venteliste					
				1996	1998	2001	2003	2005	2007
Fredensborg Kom.	Specialbh. i Karlebo	Sp.c.bh.	0-7 år	3	0	0	0	0	0
Frederiksberg Kom.	Rønnebærhuset	Sp.c.bh.	2-16 år	7	/	/	/	/	/
Gentofte Kom.	Børnehuset Troldemosen	Sp.c.bh.	0-7 år	0	12	1	0	0	0
Glostrup Kom.	Børnehaven Kirsebærhuset	Sp.c.bh.	3-7 år	7	6	1	/	/	/
Gribskov Kom.	Specialbh. i Helsinge	Komm. Sp.c.bh.	0-7 år	10	1	0	0	0	1
Helsingør Kom.	Specialbh. Rosenkilde	Sp.c.bh.	0-7 år	1	0	0	/	/	/
Hillerød Kom.	Georgs Æske, Specialgrp	Bh.Spc.grp.	0-6 år	2	0	0	0	0	0
Hvidovre Kom.	Vuggestuen Hvidovrevej 65	Vuggestue	½-3 år	0	0	2	0	0	0
Hørsholm Kom.	Børneg. Alsvej, Svalegruppe	Bh.Spc.grp.	0-6 år	0	0	0	0	3	0
Ishøj Kom.	Peberkværnen	Bh.Spc.grp.	2-7 år	/	/	/	5	3	2
Københavns Kom.	Centerbørnehaven	Sp.c.bh.	0-7 år	4	6	4	0	0	0
Københavns Kom.	Specialbh. Wagnersvej	Sp.c.bh.	0-7 år	4	20	0	0	0	0
Rudersdal Kom.	Specialbh. Rudegårds Allé	Sp.c.bh.	0-6 år	5	5	1	2	0	0
Tårnby Kom.	Christian d. IV Børnehave	Sp.c.bh.	4-5 år	0	0	0	0	0	0
				43	50	9	7	6	3

Antal skolebørn i Region Hovedstaden

Kommune/Region	Institution	Type	Alder	Antal børn pr. inst.					
				1996	1998	2001	2003	2005	2007
Region Hovedstaden	Geelsgårdskolen	Spc.sk.	6-17 år	24	64	70	69	69	54
Albertslund Kom.	Brøndagerskolen	Spc.sk.	6-17 år	8	2	2	3	2	0
Allerød Kom.	Maglebjergskolen	Spc.sk.	6-16 år	10	7	9	10	9	10
Allerød Kom.	Skovvangskolen	Sk.m.spc.kl.	5-16 år	13	13	5	8	8	11
Bornholms Reg.Kom.	Kildebakken	Spc.sk.	6-18 år	10	8	5	4	3	5
Frederiksberg Kom.	Sk. på Ingemannsvej	Spc.sk.	6-17 år	3	/	/	/	/	/
Frederikssund Kom.	Skolen ved Kæret	Spc.sk.	6-17 år	17	11	10	7	3	6
Furesø Kom.	Rud. Steiner Sk. Solhjorten	Prv. skole	6-18 år	6	6	6	6	3	/
Helsingør Kom.	Grydemoseskolen	Sk.m.spc.kl.	6-16 år	3	13	15	24	18	17
Hillerød Kom.	Skolen ved Skoven	Spc.sk.	6-17 år	12	12	19	17	16	12
Høje-Taastrup Kom.	Fløng Skole	Enkeltint.	0.-9. kl	/	/	1	1	/	/
Københavns Kom.	Skolen på Kastelsvej	Spc.sk.	6-18 år	13	9	5	8	5	7
Københavns Kom.	Strandparkskolen	Spc.sk.	7-17 år	5	10	8	5	5	6
Københavns Kom.	Skolen i Ryparken	Spc.sk.	6-18 år	/	/	/	5	13	13
Københavns Kom.	Øresunds skolen	Spc.sk.	7-17 år	/	/	13	11	14	13
Vallensbæk Kom.	Kirkebækskolen	Spc.sk.	6-16 år	63	64	52	51	50	50
Antal børn per år:				187	219	220	229	218	204

Deltagende inst.:	13	12	14	15	14	13
--------------------------	-----------	-----------	-----------	-----------	-----------	-----------

"/" angiver at skolen ikke har medvirket i undersøgelsen det år

Nedgangen på Geelsgårdsskolen skyldes, at døvblindegruppen, i modsætning til tidligere, ikke har medvirket i opgørelsen. Dette skyldes, at deres primære funktionsnedsættelse er medfødt døvblindhed.

Frederiksberg Kommune benytter Københavns Kommunes specialskoler

Rudof Steiner Skolen, Solhjorten lukkede sommeren 2006. Skolen er overgået til at være dagcenter

Hos følgende kommuner i Region Hovedstaden har VIKOM ikke kendskab til skoler der modtager børn fra fokusgruppen: Ballerup, Brøndby, Dragør, Egedal, Fredensborg, Frederiksberg, Furesø, Gentofte, Gladsaxe, Glostrup, Gribskov, Halsnæs, Herlev, Hvidovre, Høje-Taastrup, Hørsholm, Ishøj, Lyngby-Taarbæk, Rudersdal, Rødovre, Tårnby

Skolebørn på venteliste

Kommune/Region	Institution	Type	Alder	Antal på venteliste					
				1996	1998	2001	2003	2005	2007
Furesø Kom.	Rudolf Steiner Sk. Solhjorten	Prv. skole	6-18 år	0	0	1	0	0	/
Helsingør Kom.	Grydemoseskolen	Sk.m.spc.kl.	6-16 år	8	0	0	0	0	0
København SV	Strandparkskolen	Spc.sk.	7-17 år	1	0	0	0	0	0
				9	0	1	0	0	0

Antal småbørn i Region Midtjylland

Kommune/Region	Institution	Type	Alder	Antal børn pr. inst.					
				1996	1998	2001	2003	2005	2007
Region Midtjylland	Boinstitutionen Fenrishus	Sp.c.bh.	0-7 år	/	10	6	5	6	11
Hedensted Kom.	Specialbørnehaven Åkanden	Sp.c.bh.	1-7 år	/	1	1	1	3	1
Herning Kom.	Hobitten	Sp.c.bh.	0-7 år	/	/	/	5	6	3
Holstebro Kom.	Frejashus	Sp.c.bh.	0-7 år	2	3	5	7	13	11
Horsens Kom.	Børnehaven Spiren	Sp.c.bh.	1-7 år	5	5	8	5	5	4
Ikast-Brande Kom.	Børneby Øster	Bh.Spc.grp.	0-7 år	5	2	13	9	6	7
Norddjurs Kom.	Vuggestuen Åboulevard	Vuggestue	0-3 år	/	4	2	2	2	4
Odder Kom.	Børnehaven Vennelund, Gaia	Bh.Spc.grp.	0-7 år	3	1	1	3	3	6
Randers Kom.	Børnehaven Lucernevej	Sp.c.bh.	0-7 år	7	7	11	13	14	15
Ringkøbing-Skjern Kom.	Specialbørnehaven Klostervej	Sp.c.bh.	0-6 år	5	5	4	4	6	8
Silkeborg Kom.	Sol og skov - Spec.bh. Solsikken	Sp.c.bh.	0-7 år	0	5	4	10	9	9
Silkeborg Kom.	Børnehaven Skolegade	Bh.Spc.grp.	0-7 år	0	2	7	1	1	3
Skanderborg Kom.	Specialbørnehaven Æsken	Bh.Spc.grp.	0-7 år	5	3	4	4	5	1
Skive Kom.	Resen Daginstitution - Bh.afd.	Bh.Spc.grp.	0-18 år	8	4	5	6	8	7
Syddjurs Kom.	Margrethebørnehaven	Bh.Spc.grp.	0-7 år	4	6	5	4	2	2
Thisted Kom.	Spiren	Sp.c.bh.	0-7 år	/	/	/	/	1	0
Viborg Kom.	Nørrehus Daginstitutionen	Sp.c.bh.	0-7 år	4	4	4	0	1	3
Århus Kom.	Spec.bh. Regnbuen - Solbakken	Sp.c.bh.	0-7 år	7	7	7	/	/	/
Århus Kom.	Skovbo	Sp.c.bh.	0-6 år	1	1	0	/	/	/
Århus Kom.	Specialbørnehaven Elmevej	Sp.c.bh.	3-7 år	0	0	0	/	/	/
Århus Kom.	Specialbørnehaven Skovbrynet	Sp.c.bh.	0-7 år	/	/	/	8	12	6
Århus Kom.	Børnehaven Lystruplund	Bh.Spc.grp.	3-6 år	5	4	3	5	1	4
Århus Kom.	Børnehaven Græsvangen	Bh.Spc.grp.	0-7 år	0	2	/	/	/	/
Århus Kom.	Børnehaven Thorshavnsgade	Bh.Spc.grp.	3-6 år	/	/	0	0	1	0
Antal børn per år:				61	76	90	92	105	105

Deltagende inst.:	17	20	20	19	20	20
--------------------------	-----------	-----------	-----------	-----------	-----------	-----------

"/" angiver at institutionen ikke har medvirket i undersøgelsen det år

Specialbørnehaven Kongevej er flyttet til Skjernåskolen og hedder nu Specialbørnehaven Klostervej

Tallet for Resen daginstitution for 1996 er formentlig opgjort med fritidshjem

Tallene fra Børnehaven Lucernevej er sandsynligvis for små i 1996 og 1998. Der har været usikkerhed om afgrænsningen af fokusgruppen.

Spec.bh. Sol og skov hed tidligere Solbo

Børneby Øster hed tidligere Den lille Børnehave

Specialbørnehaven Skovbrynets tal for 2003 og 2005 er blevet nedjusteret. Der har tidligere været tvivl om afgrænsningen af VIKOMs fokusgruppe

Fenrishus har nu udelukkende børn med multiple funktionsnedsættelser

Hos følgende kommuner i Region Midtjylland har VIKOM ikke kendskab til institutioner der modtager børn fra fokusgruppen: Favrskov, Lemvig, Samsø, Struer

Institutioner med småbørn på venteliste

Kommune/Region	Institution	Type	Alder	Antal på venteliste					
				1996	1998	2001	2003	2005	2007
Holstebro Kom.	Frejashus	Sp.c.bh.	0-7 år	2	0	0	0	0	0
Odder Kom.	Børnehaven Vennelund, Gaia	Bh.Spc.grp.	0-7 år	1	1	0	0	0	0
Randers Kom.	Børnehaven Lucernevej	Sp.c.bh.	0-7 år	6	0	0	3	2	3
Ringkøbing-Skjern Kom.	Specialbørnehaven Klostervej	Sp.c.bh.	0-6 år	0	0	1	0	0	0
Silkeborg Kom.	Sol og skov - Spec.bh. Solsikken	Sp.c.bh.	0-7 år	0	0	0	0	2	1
Silkeborg Kom.	Børnehaven Skolegade	Bh.Spc.grp.	0-7 år	0	0	0	0	0	2
Skanderborg Kom.	Specialbørnehaven Æsken	Bh.Spc.grp.	0-7 år	0	0	1	0	0	0
Skive Kom.	Resen Daginstitution - Bh.afd.	Bh.Spc.grp.	0-18 år	3	0	1	0	0	1
Syddjurs Kom.	Margrethebørnehaven	Bh.Spc.grp.	0-7 år	1	2	2	0	0	0
Viborg Kom.	Nørrehus Daginstitutionen	Sp.c.bh.	0-7 år	0	2	2	0	0	0
Århus Kom.	Spec.bh. Regnbuen - Solbakken	Sp.c.bh.	0-7 år	5	0	2	/	/	/
Århus Kom.	Skovbo	Sp.c.bh.	0-6 år	0	4	0	/	/	/
Århus Kom.	Specialbørnehaven Elmevej	Sp.c.bh.	3-7 år	5	7	0	/	/	/
Århus Kom.	Børnehaven Lystruplund	Bh.Spc.grp.	3-6 år	0	0	0	1	0	0
				23	16	9	4	4	7

Antal skolebørn i Region Midtjylland

Kommune/Region	Institution	Type	Alder	Antal pr. inst.					
				1996	1998	2001	2003	2005	2007
Herning Kom.	Herningsholmskolen	Sk.m.spc.kl.	6-18 år	5	0	0	0	/	/
Herning Kom.	Lundgårdskolen	Sk.m.spc.kl.	6-17 år	5	5	4	4	3	2
Herning Kom.	Åmoseskolen	Spc.sk.	5-18 år	18	13	8	16	21	25
Holstebro Kom.	Storåskolen	Spc.sk.	6-18 år	10	7	10	6	6	6
Horsens Kom.	Lundagerskolen	Spc.sk.	6-17 år	4	8	12	11	15	11
Norddjurs Kom.	Djurslandsskolen	Spc.sk.	6-17 år	9	6	8	8	5	5
Randers Kom.	Tirsdalens Skole	Sk.m.spc.kl.	6-17 år	3	4	0	/	/	/
Randers Kom.	Vesterbakkeskolen	Spc.sk.	7-17 år	9	10	18	18	8	8
Ringkøbing-Skjern Kom.	Skjernåskolen	Spc.sk.	6-17 år	7	11	7	11	6	8
Samsø Kom.	Tranebjerg skole	Enkeltint.	6-17 år	/	/	1	/	/	/
Silkeborg Kom.	Dybkær Specialskole	Spc.sk.	6-17 år	6	12	15	15	15	15
Skanderborg Kom.	Stilling skole	Sk.m.spc.kl.	6-16 år	/	/	/	1	1	1
Skive Kom.	Dalgasskolen	Sk.m.spc.kl.	6-18 år	9	2	4	4	5	5
Viborg Kom.	Egeskovskolen	Sk.m.spc.kl.	6-18 år	/	/	/	/	1	0
Viborg Kom.	Hald Ege Skole	Sk.m.spc.kl.	6-18 år	7	6	2	1	/	/
Viborg Kom.	Rosenvængets Skole	Spc.sk.	6-18 år	10	8	10	13	13	9
Århus Kom.	Stensagerskolen	Spc.sk.	6-17 år	38	40	39	38	41	46
Århus Kom.	Tovshøjskolen	Sk.m.spc.kl.	6-18 år	5	3	2	2	3	2
Antal børn per år:				145	135	140	148	143	143
Deltagende inst.:				15	15	16	15	14	14

"/" angiver at skolen ikke har medvirket i undersøgelsen det år

Vesterbakkeskolens tal fra tidligere år er sandsynligvis for store. Der har været usikkerhed om afgrænsningen af fokusgruppen. Det har ikke været muligt at rette tallene. Skolen er gået fra at have 2 til 1 klasse med børn fra VIKOMs fokusgruppe

Hald Ege skole modtager ikke længere nye børn fra fokusgruppen og udgår fra 2007

Hos følgende kommuner i Region Midtjylland har VIKOM ikke kendskab til skoler der modtager børn fra fokusgruppen: Favrskov, Hedensted, Ikast-Brande, Lemvig, Odder, Samsø, Struer, Syddjurs

Antal småbørn i Region Nordjylland

Kommune/Region	Institution	Type	Alder	Antal pr. inst.					
				1996	1998	2001	2003	2005	2007
Brønderslev Kom.	Børnehuset Himmelblå	Bh.Spc.grp.	0-7 år	8	3	7	10	1	4
Frederikshavn Kom.	Abildgaard Børnehave	Bh.Spc.grp.	0-7 år	7	4	4	6	1	6
Frederikshavn Kom.	Daginst. Bødkergården	Bh.Spc.grp.	0-17 år	/	4	5	9	1	3
Hjørring Kom.	Børnehuset Naturligvis	Bh.Spc.grp.	0-7 år	9	6	2	5	1	3
Jammerbugt Kom.	Anlægsvejens Børnehave	Bh.Spc.grp.	1-6 år	/	4	3	4	2	7
Mariagerfjord Kom.	Vinkelvejens Børnehave	Bh.Spc.grp.	0-7 år	/	5	5	8	3	5
Rebild Kom.	Børnehaven Troldehaven	Bh.Spc.grp.	0-7 år	/	4	4	4	1	3
Thisted Kom.	Spec. Daginst.Kumlhøj - Bh.afd.	Spc.bh.	0-7 år	5	6	2	4	6	2
Vesthimmerland Kom.	Bh. Sneglehuset - Mariehønen	Bh.Spc.grp.	0-6 år	/	2	2	4	1	3
Vesthimmerland Kom.	Børnehaven Mejsevej	Bh.Spc.grp.	0-7 år	2	2	3	4	4	4
Aalborg Kom.	Børnehaven 6'eren	Bh.Spc.grp.	0-7 år	/	0	6	8	2	6
Aalborg Kom.	Børnehaven Bakkegården	Bh.Spc.grp.	1-5 år	/	/	8	7	6	7
Aalborg Kom.	Daginst. GI Kongevej	Bh.Spc.grp.	0-7 år	8	6	3	5	0	2
Aalborg Kom.	Daginstitution Fantasia	Bh.Spc.grp.	0-6 år	6	3	3	6	2	5
Aalborg Kom.	Daginstitutionen Vesterkæret	Bh.Spc.grp.	0-7 år	6	4	/	/	/	/
Aalborg Kom.	Specialbørnehaven Birken	Spc.bh.	0-7 år	0	2	2	0	/	/
Aalborg Kom.	Stampe, Obs og behandl	Spc.bh.	2-6 år	1	2	1	1	6	3
Antal børn per år:				52	57	60	85	37	63
Deltagende inst.:				10	16	16	16	15	15

"/" angiver at institutionen ikke har medvirket i undersøgelsen det år

Børnehaven Bakkegårdens tal for 2005 er opjusteret. Der har tidligere været usikkerhed om afgrænsningen af fokusgruppen

Børnehaven 6'eren hed tidligere Børnehaven Attrupgård - Institutionen har indberettet for mange børn i 2003 pga. usikkerhed om afgrænsningen af fokusgruppen. Det er ikke muligt at få et korigeret tal.

Hos følgende kommuner i Region Nordjylland har VIKOM ikke kendskab til institutioner der modtager børn fra fokusgruppen: Læsø, Morsø

Institutioner med småbørn på venteliste

Kommune/Region	Institution	Type	Alder	På venteliste					
				1996	1998	2001	2003	2005	2007
Hjørring Kom.	Børnehuset Naturligvis	Bh.Spc.grp.	0-7 år	0	3	0	0	0	0
Thisted Kom.	Spec. Daginst.Kumlhøj - Bh.afd.	Spc.bh.	0-7 år	1	0	0	1	1	0
Aalborg Kom.	Stampe, Obs og behandl, Aalbsk	Spc.bh.	2-6 år	0	3	0	0	1	0
				1	6	0	1	2	0

Antal skolebørn i Region Nordjylland

Kommune/Region	Institution	Type	Alder	Antal pr. inst.					
				1996	1998	2001	2003	2005	2007
Reg. Nordjylland	Døvblindecentret	Spc.sk.	5-18 år	18	12	7	10	12	10
Brønderslev Kom.	Dronninglund Skole (Himmelblå)	Sk.m.spc.kl.	7-17 år	5	8	9	7	2	1
Frederikshavn Kom.	Abildgårdskolen	Sk.m.spc.kl.	6-16 år	5	3	5	5	5	7
Frederikshavn Kom.	Daginst. Bødkergården, Heldagsgrp.	Heldagstilb.	0-17 år	/	/	3	3	3	3
Hjørring Kom.	Mulbjergskolen Hjørring	Sk.m.spc.kl.	6-18 år	10	10	12	9	12	10
Morsø Kom.	M.C.Holms Skole	Sk.m.spc.kl.	6-16 år	6	0	/	/	/	/
Morsø Kom.	Østerjølby skole	Sk.m.spc.kl.	6-18 år	/	/	/	/	1	0
Rebild Kom.	Skibstedskolen	Spc.sk.	6-17 år	8	3	2	3	5	10
Thisted Kom.	Rolighedssk. - Østermølleafd.	Sk.m.spc.kl.	6-18 år	14	9	13	13	14	17
Vesthimmerl. Kom.	Vestermarkskolen	Spc.sk.	6-18 år	11	15	14	16	18	22
Aalborg Kom.	Filstedvejens skole	Sk.m.spc.kl.	6-18 år	0	1	3	3	3	3
Aalborg Kom.	Løvvangskolen	Sk.m.spc.kl.	7-17 år	20	20	16	14	12	10
Aalborg Kom.	Paraplyen, Skoletilb.	Heldagstilb.	6-17 år	/	/	/	/	14	11
Aalborg Kom.	Svenstrup Skole	Sk.m.spc.kl.	6-18 år	1	0	0	0	/	/
Aalborg Kom.	Vester Mariendal Skole	Sk.m.spc.kl.	6-18 år	5	6	5	2	4	3
Antal børn per år:				103	87	89	85	105	107

Deltagende inst.:	12	12	12	12	13	13
--------------------------	-----------	-----------	-----------	-----------	-----------	-----------

"/" angiver at skolen ikke har medvirket i undersøgelsen det år

Heldagsgruppen hos Daginst. Bødkergården har en fast gruppe skolebørn fra fokusgruppen..

Skibstedskolen underviser en gruppe på 4 børn på Børnehjemmet Højbjerghus. Børnene er medregnet i det totale tal for skolen

Paraplyen i Aalborg Kommune har ikke tidligere medvirket i landsopgørelsen. Tallet for 2005 er et skønnet tal.

Østerjølby får ikke flere børn fra VIKOMs gruppe. Centerklassen er nedlagt

Hos følgende kommuner i Region Nordjylland har VIKOM ikke kendskab til skoler der modtager børn fra fokusgruppen:
Jammerbugt, Læsø, Mariagerfjord

Institutioner med skolebørn på venteliste

Kommune/Region	Institution	Type	Alder	Antal på venteliste					
				1996	1998	2001	2003	2005	2007
Aalborg Kom.	Vester Mariendal Skole	Sk.m.spc.kl.	6-18 år	0	0	0	0	2	0
				0	0	0	0	2	0

Antal småbørn i Region Sjælland

Kommune/Region	Institution	Type	Alder	Antal børn pr. inst.					
				1996	1998	2001	2003	2005	2007
Guldborgsund Kom.	Børnehaven Møllegården	Bh.Spc.grp.	3-6 år	/	/	/	/	1	/
Guldborgsund Kom.	Solsikken, Sattelitten	Sp.c.bh.	0-7 år	1	3	3	1	0	0
Guldborgsund Kom.	Solsikken, Vestenborgc.	Sp.c.bh.	0-7 år	3	11	8	4	5	5
Holbæk Kom.	Møllevangen, Spirerne	Bh.Spc.grp.	0-7 år	3	2	4	1	4	6
Kalundborg Kom.	Børnehaven Lærkereden	Sp.c.bh.	0-7 år	7	2	5	3	3	5
Køge Kom.	Torpgården	Vuggest. Grp.	0,5-3 år	/	/	0	0	0	0
Køge Kom.	Vasebæk	Sp.c.bh.	0-6 år	16	13	9	10	8	10
Næstved Kom.	Tumlingen	Sp.c.bh.	0-7 år	21	11	12	4	5	5
Odsherred Kom.	Tengslemark Børnehave	Bh.Spc.grp.	2-7 år	10	2	1	3	2	2
Ringsted Kom.	Sct. Bendts Børnehave	Sp.c.bh.	0-7 år	11	3	5	6	4	4
Roskilde Kom.	Bjerget	Sp.c.bh.	0-7 år	15	19	12	16	9	2
Slagelse Kom.	Børnehaven Benediktevej	Sp.c.bh.	0-7 år	6	9	5	2	3	3
Antal børn per år:				93	75	64	50	44	42

Deltagende inst.:	10	10	11	11	12	11
--------------------------	-----------	-----------	-----------	-----------	-----------	-----------

"/" angiver at institutionen ikke har medvirket i undersøgelsen det år

Tallene for både Vasebæk og Bjerget er sandsynligvis sat for højt i 1996 og 1998, fordi der har været usikkerhed om afgrænsningen af fokusgruppen

Børnehaven Møllegården modtager ikke VIKOMs fokusgruppe mere.

Bjergets store nedgang skyldes, at mange børn er gået ud. De ved ikke hvorfor de ikke modtager så mange fra VIKOMs fokusgruppe mere.

Specialbørnehaven Tumlingen har børn i vejledning, som kan høre til fokusgruppen, Specialbørnehaven Vasebæk modtager 2 børn i weekendafastning, som ikke går i børnehave, børnene er medregnet i institutionens tal.

Kendskab til et barn der hjemmetrænes efter ABR-metoden

Hos følgende kommuner i Region Sjælland har VIKOM ikke kendskab til institutioner der modtager børn fra fokusgruppen: Faxe, Greve, Lejre, Lolland, Næstved, Odsherred, Solrød, Sorø, Stevn, Vordingborg

Institutioner med småbørn på venteliste

Kommune/Region	Institution	Type	Alder	Antal på venteliste					
				1996	1998	2001	2003	2005	2007
Guldborgsund Kom.	Solsikken, Vestenborgscer	Sp.c.bh.	0-7 år	5	0	0	0	0	0
Holbæk Kom.	Møllevangen, Spirerne	Bh.Spc.grp.	0-7 år	1	0	0	0	0	0
Kalundborg Kom.	Børnehaven Lærkereden	Sp.c.bh.	0-7 år	3	0	0	1	0	0
Næstved Kom.	Tumlingen	Sp.c.bh.	0-7 år	0	0	0	4	0	0
Ringsted Kom.	Sct. Bendts Børnehave	Sp.c.bh.	0-7 år	3	0	0	1	0	0
Slagelse Kom.	Børnehaven Benediktevej	Sp.c.bh.	0-7 år	0	5	0	0	0	0
				12	5	0	6	0	0

Antal skolebørn i Region Sjælland

Kommune/Region	Institution	Type	Alder	Antal pr. inst.					
				1996	1998	2001	2003	2005	2007
Reg. Sjælland	Synscenter Refsnæs, skolen	Spc.sk.	6-21 år	17	12	18	16	20	20
Greve Kom.	Bugtskolen, Greve afd.	Spc.sk.	6-17 år	/	/	/	3	0	1
Guldborgsund Kom.	Sundskolen	Sk.m.spc.kl.	6-17 år	4	5	17	14	10	11
Guldborgsund Kom.	Svaneskolen	Sk.m.spc.kl.	6-17 år	/	/	/	/	1	1
Holbæk Kom.	Ladegårdsskolen	Spc.sk.	6-17 år	13	12	12	10	9	11
Holbæk Kom.	Ågerup skole	Enkeltint.	6-12 år	/	/	1	1	1	1
Kalundborg Kom.	Sigrid Undset Skolen	Spc.sk.	6-18 år	10	4	5	2	2	0
Lolland Kom.	Maribo Byskole, afd. Blæsenborgskolen	Sk.m.spc.kl.	1.-10. Kl.	11	15	16	12	10	7
Næstved Kom.	Nøddeskovskolen	Sk.m.spc.kl.	7-17 år	25	15	17	12	12	12
Ringsted Kom.	Asgårdsskolen	Sk.m.spc.kl.	0.-10. Kl.	11	18	10	3	3	4
Ringsted Kom.	Ådalskolen	Spc.sk.	6-18 år	2	2	7	11	7	8
Roskilde Kom.	Fjordskolen, Lysholmafd.	Spc.sk.	6-17 år	24	30	38	32	20	17
Roskilde kom.	Osted Fri- og Efterskole	Fri-Eft.sko	15-18 år	5	4	/	/	/	/
Slagelse Kom.	Storebæltskolen	Spc.sk.	6-18 år	11	8	8	8	7	8
Vordingborg Kom.	Iselingskolen	Sk.m.spc.kl.	7-17 år	4	4	4	5	5	5
Antal børn per år:				137	129	153	129	107	106
Deltagende inst.:				12	12	12	13	14	14

"/" angiver at skolen ikke har medvirket i undersøgelsen det år

Sigrid Undset skolens tal for 2003 er rettet fra 5 til 2. Der har været usikkerhed om afgrænsningen af fokusgruppen.

Nedgangen på Fjordskolen 2005 skyldes delvist, at der tidligere har været usikkerhed om afgrænsningen af fokusgruppen. Det har ikke været muligt at korrigerer bagud.

Hos følgende kommuner i Region Sjælland har VIKOM ikke kendskab til skoler der modtager børn fra fokusgruppen: Faxe, Køge, Lejre, Odsherred, Solrød, Sorø, Stevn

Institutioner med skolebørn på venteliste

Kommune/Region	Institution	Type	Alder	Antal på venteliste					
				1996	1998	2001	2003	2005	2007
Ringsted	Asgårdsskolen	Sk.m.spc.kl.	0.-10. Kl.	0	4	0	0	0	0
Ringsted	Ådalskolen	Spc.sk.	6-18 år	0	2	0	0	0	0
Vipperød	Ågerup skole	Enkeltint.	6-12 år	/	/	0	0	0	0
				0	6	0	0	0	0

Antal småbørn i Region Syddanmark

Kommune/Region	Institution	Type	Alder	Antal børn pr. inst.					
				1996	1998	2001	2003	2005	2007
Reg. Syddanmark	Strandvængets Børnehave	Spц.bh.	0-6 år	6	6	3	8	4	4
Assens Kom.	Børnehuset Møllebakken, Solsikken	Bh.Spc.grp.	0-7 år	2	2	7	6	7	3
Billund Kom.	Brinken	Spц.bh.	0-7 år	/	/	2	3	1	1
Esbjerg Kom.	Børnenes Kontors Børnehave	Bh.Spc.grp.	0-6 år	3	0	1	0	0	0
Esbjerg Kom.	Kornvangen	Spц.bh.	0-7 år	12	8	7	4	8	8
Esbjerg Kom.	Spiren	Spц.bh.	0-7 år	11	11	8	7	5	4
Fredericia Kom.	Børnehaven Skjoldly	Bh.Spc.grp.	0-6 år	3	4	7	/	/	/
Fredericia Kom.	Børnehaven Stendalen	Bh.Spc.grp.	0-6 år	/	/	/	10	4	5
Kolding Kom.	Børnehaven Mælkebøtten	Bh.Spc.grp.	1-6 år	4	3	2	6	6	5
Nyborg Kom.	Ådalens Børnehus, Specialbh.	Bh.Spc.grp.	0-7 år	8	6	4	6	5	2
Odense Kom.	Børnecentret Regnbuen	Spц.bh.	0-7 år	7	0	/	/	/	/
Odense Kom.	Platanhaven	Spц.bh.	1-7 år	16	13	30	38	16	14
Odense Kom.	Specialbørnehaven Jagtvej	Spц.bh.	0-6 år	12	12	7	/	/	/
Svendborg Kom.	Specialbh. Jægermarken	Bh.Spc.grp.	0-7 år	8	10	8	12	10	9
Sønderborg Kom.	Børnehaven Sønderskov	Spц.bh.	0-7 år	4	4	6	4	5	7
Sønderborg Kom.	Lilleskovens Børnehave	Bh.Spc.grp.	0-6 år	/	/	/	2	3	4
Tønder Kom.	Den lille Børnehave	Spц.bh.	0-7 år	10	10	11	9	12	5
Varde Kom.	Børnehaven Solsikken	Spц.bh.	0-7 år	/	/	8	6	9	6
Vejle Kom.	Børnehaven Kernen	Spц.bh.	1-7 år	9	7	8	5	3	3
Vejle Kom.	Spec.bh. Kastanjen	Spц.bh.	1-7 år	/	/	3	3	3	4
Aabenraa Kom.	Boinst. Posekær, Specbhv.	Spц.bh.	0-18 år	0	2	3	/	/	/
Aabenraa Kom.	Lille Kolstrup	Spц.bh.	0-6 år	/	/	2	6	8	5
Antal børn per år:				115	98	127	135	109	89

Deltagende inst.:	16	16	19	18	18	18
--------------------------	-----------	-----------	-----------	-----------	-----------	-----------

"/" angiver at institutionen ikke har medvirket i undersøgelsen det år

Ådalens Børnehus har fået ændret tallene for 2005 fra 8 til 5. Der har været usikkerhed om afgrænsningen af fokusgruppen

Nedgangen i Platanhaven skyldes, at de nye børn, der er kommet ind, ikke hører til fokusgruppen

Kendskab til 3 børn der modtager Ergo/fysioterapi hjemme og ikke går i institution.

Hos følgende kommuner i Region Syddanmark har VIKOM ikke kendskab til institutioner der modtager børn fra fokusgruppen: Faaborg-Midtfyn, Fanø, Haderslev, Kerteminde, Langeland, Middelfart, Nordfyn, Vejen, Ærø

Institutioner med småbørn på venteliste

Kommune/Region	Institution	Type	Alder	Antal på venteliste					
				1996	1998	2001	2003	2005	2007
Esbjerg Kom.	Børnehaven Spiren	Spц.bh.	1-7 år	3	1	0	0	0	0
Esbjerg Kom.	Kornvangen	Spц.bh.	0-7 år	0	0	1	0	0	0
Fredericia Kom.	Børnehaven Skjoldly	Bh.Spc.grp.	0-6 år	3	0	0	/	/	/
Kolding Kom.	Børnehaven Mælkebøtten	Bh.Spc.grp.	1-6 år	0	0	0	0	3	0
Nyborg Kom.	Ådalens Børnehus, Specialbh.	Bh.Spc.grp.	0-7 år	0	3	0	0	0	0
Sønderborg Kom.	Børnehaven Sønderskov	Spц.bh.	0-7 år	5	0	0	0	0	0
Sønderborg Kom.	Lilleskovens Børnehave	Bh.Spc.grp.	0-6 år	/	/	/	0	1	0
Tønder Kom.	Den lille Børnehave	Spц.bh.	0-7 år	2	0	0	0	0	0
Vejle Kom.	Børnehaven Kernen	Spц.bh.	1-7 år	1	0	1	2	0	0
Åbenrå Kom.	Boinst. Posekær, Specbhv.	Spц.bh.	0-18 år	19	0	0	0	/	/
Aabenraa Kom.	Lille Kolstrup	Spц.bh.	0-6 år	/	/	3	0	0	0
				33	4	5	2	4	0

Antal skolebørn i Region Syddanmark

Kommune/Region	Institution	Type	Alder	Antal pr. inst.					
				1996	1998	2001	2003	2005	2007
Region Syd.	Fredericiaskolen	Spk.sk.	6-17 år	1	1	0	/	/	/
Region Syd.	Strandhøjskolen	Spk.sk.	6-18 år	33	27	29	27	22	23
Assens Kom.	Pilehaveskolen	Spk.sk.	6-18 år	2	4	5	3	3	3
Billund Kom.	Sdr. Skole - Specialuvc.	Sk.m.spc.kl.	6-16 år	5	4	5	8	7	7
Esbjerg Kom.	Præstegårdssk. - Specialuvc.	Sk.m.spc.kl.	6-17 år	23	20	21	10	12	13
Esbjerg Kom.	Specialuv.centret i Ribe	Sk.m.spc.kl.	6-17 år	10	7	15	10	12	10
Fredericia Kom.	Alléskolen	Sk.m.spc.kl.	6-17 år	3	3	4	1	2	3
Faaborg-Midtfyn Kom.	Nr. Lyndelse Friskole	Sk.m.spc.kl.	6-15 år	3	3	/	/	/	/
Haderslev Kom.	Skolen ved Stadion	Spk.sk.	6-18 år	0	2	2	1	2	2
Kolding Kom.	Brændkjærskolen	Sk.m.spc.kl.	6-17 år	5	5	8	3	4	4
Middelfart Kom.	Skrillingeskolen	Spk.sk.	6-18 år	4	4	8	7	8	11
Nyborg Kom.	Lindholmskolen	Spk.sk.	6-18 år	3	1	1	0	/	/
Odense Kom.	Enghaveskolen	Spk.sk.	6-18 år	18	16	/	/	/	/
Odense Kom.	Nørrebjergskolen	Spk.sk.	5-18 år	/	/	20	25	30	27
Odense Kom.	Rosengårdskolen	Sk.m.spc.kl.	6-16 år	3	2	4	0	0	0
Svendborg Kom.	Byhaveskolen	Spk.sk.	6-18 år	12	15	12	9	8	10
Sønderborg Kom.	Förde-Schule	Enkeltint.	1 - 7 kl.	/	/	1	/	/	/
Sønderborg Kom.	Humlehøjskolen	Sk.m.spc.kl.	6-16 år	1	1	3	3	/	/
Sønderborg Kom.	Tansbjerg skole	Spk.sk.	6-18 år	/	/	/	/	3	0
Tønder Kom.	Agerskov skole	Enkeltint.	1 - 7 kl.	/	/	1	/	/	/
Tønder Kom.	Bedsted Skole	Sk.m.spc.kl.	5-18 år	0	0	/	/	/	/
Tønder Kom.	Møgeltønder Spec.kl.række	Sk.m.spc.kl.		/	/	/	/	/	1
Vejle Kom.	Skovagerskolen	Spk.sk.	6-16 år	17	20	19	17	20	22
Vejle Kom.	Specuv.centret i Vejle	Sk.m.spc.kl.	6-17 år	1	0	0	0	0	0
Aabenraa Kom.	Fjordskolen	Spk.sk.	0-10 kl.	24	20	25	28	32	39
Antal børn per år:				168	155	183	152	165	175

Deltagende inst.:	20	20	20	17	16	17
--------------------------	-----------	-----------	-----------	-----------	-----------	-----------

"/" angiver at skolen ikke har medvirket i undersøgelsen det år

Brændkjærskolens tal for 2003 og 2005 er blevet nedjusteret. Tallet for 2001 er sandsynligvis også for højt. Der har været usikkerhed om afgrænsningen af fokusgruppen

Vi har kendskab til et barn, der modtager hjemmeundervisning

Hos følgende kommuner i Region Syddanmark har VIKOM ikke kendskab til skoler der modtager børn fra fokusgruppen: Faaborg-Midtfyn, Fanø, Kerteminde, Langeland, Nordfyn, Varde, Vejen, Ærø

Anvendte tegn og forkortelser

Bh.Spc.grp	Børnehave med specialgruppe
Enkeltint.	Grundskole med enkeltintegreret elev
Heldagstilb.	Heldagsgruppe m. skolegang
Sk.m.spc.kl.	Grundskole med specialklasser
Spc.bh.	Specialbørnehave
Spc.sk.	Specialskole
/	Institutionen/skole medvirker i opgørelsen det år
BMFUT	Børn med Multiple Funktionsnedsættelser og Uden et Talesprog