

Eksempler på formidling af resultatdokumentation

Formidlingen af resultatdokumentationen er afgørende for, om den kan anvendes fremadrettet og i de rette sammenhænge. Nedenfor indgår der en række eksempler på forskellige sammenhænge, hvor resultatdokumentation er relevant, med forslag til, hvordan den kan præsenteres.

Resultatdokumentationen kan anvendes til at sætte opfølgningen på indsatser og økonomi i perspektiv. Det sker i eksemplet nedenfor for forskellige foranstaltningstyper, hvor det angives, hvor stor en andel af de børn og unge, der modtager foranstaltninger, der har haft en positiv udvikling i deres samlede funktionsniveau.

Figur: Eksempel på opfølgning på udvikling koblet med økonomi

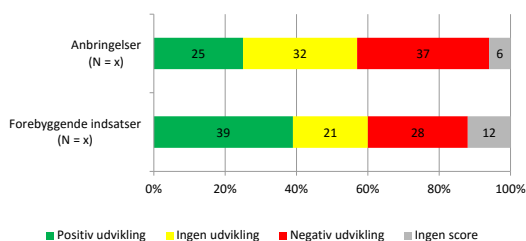
Oversigt over antal børn, pris og resultater fordelt på indsatser			
Indsats	Antal børn og unge	Gennemsnitspris per måned i kr.	Andel med positiv udvikling
Døgninstitution	45	71.000	31 %
Plejefamilie	70	39.500	42 %
Aflastning	137	21.400	35 %
Familiebehandling	82	13.600	41 %

Kilde: Socialstyrelsen, Vejledning til resultatdokumentation

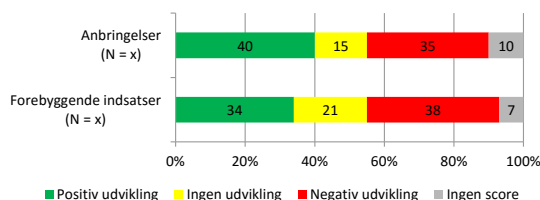
Resultaterne kan også præsenteres for enkelte funktionsområder, fx sundhed, skoleforhold eller fritidsforhold. Det sker nedenfor, hvor man kan se andelen af børn og unge, der har haft hhv. en positiv, ingen eller en negativ udvikling i forhold til den seneste opfølgning.

Figur: Eksempler på præsentation af udvikling hos børnene/de unge

Figur 1: Udvikling i overordnet funktionsniveau for børn og unge fordelt på indsatstyper

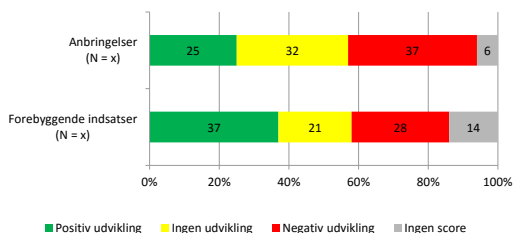


Figur 2: Udvikling i funktionsniveau for børn og unge på dimensionen sundhed fordelt på indsatstyper

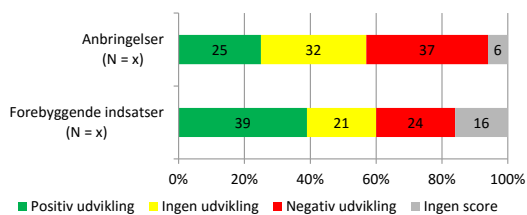


Opfølgning: Opfølgning på resultater – hvad kommer der ud af indsatserne?

Figur 3: Udvikling i funktionsniveau for børn og unge på dimensionen skoleforhold og læring fordelt på indsattstyper



Figur 4: Udvikling i funktionsniveau for børn og unge på dimensionen fritidsforhold og venskaber fordelt på indsattstyper



Kilde: Socialstyrelsen, Model for resultatdokumentation

I dette eksempel er der anvendt en samlet vurdering af funktionsniveau og en vurdering af funktionsniveau på elementerne i den børnefaglige undersøgelse.

Resultatdokumentationen kan også anvendes til at skabe oversigt over situationen på individniveau for den enkelte sagsbehandler, det enkelte team eller den enkelte afdeling. I eksemplet nedenfor sammenstilles det enkelte barns/den enkelte unges indsats med økonomi og udvikling i funktionsniveau på konkrete funktionsområder.

Figur: Eksempler på overblik på individniveau

Navn	Indsats	Udgifter per måned i kr.	Score – opstart	Score – aktuelt	Udvikling overordnet	Udvikling skoleforhold og læring
Pia Jacobsen	Familiebehandling	87.500	3	3	Ingen	Positiv
Kim Junkersen	Aflastning	55.000	2	3	Negativ	Negativ
Frederikke Jensen	Plejefamilie	48.000	3	1	Positiv	Positiv
Emilie Engelhardt	Støttekontaktperson	15.000	2	2	Ingen	Ingen

Kilde: Socialstyrelsen, Vejledning til resultatdokumentation

Redskaber til formidling indgår under *Ledelsesinformation*.