

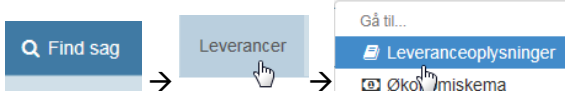
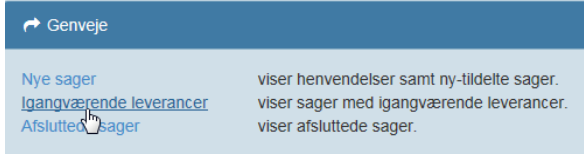
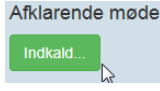
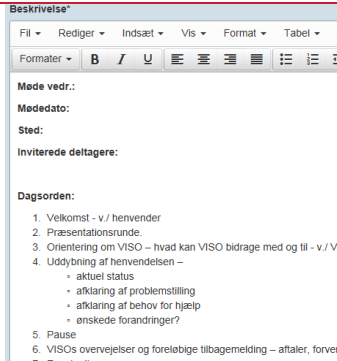

Navigationsseddel

Indkald til et afklarende møde



Indkald til et afklarende møde

Visitation er første del af en leverance og i den forbindelse skal der indkaldes og afholdes et afklarende møde, for at kunne udarbejde en leverancebeskrivelse og oprette et tilhørende budget.

FASE	FORKLARING	NAVIGATON/TAST
Gå ind i VIAS og find sagens leverance	Indtast: https://viassag.socceialstyrelsen.dk	
Find sagens leverance	Sagens leverancer kan findes på flere måder: Sagen findes fra forsiden. Anvend eksempelvis VIAS sags nr.. Derefter kan du navigere dig frem i Leverancer i menuen øverst på siden og dernæst Leveranceoplysninger. Alternativt er at anvende Genveje på forsiden, hvor du få listet alle igangværende leverancer	 
Indkald til afklarende møde	Indkald til afklarende møde ved at trykke på knappen	
Lav dagsorden til det afklarende møde	Udfyld dagsordenen i den eksisterende skabelon	
Tilføj modtagere	Tilføj modtagerne af dokumentet. Knappen "Tilføj fra kontaktliste..." er oprettede personer på sagen. Husk , at du kun skal sende dagsordenen til Henvender – medmindre, der er aftalt andet. Henvender er ansvarlig for at sende dagsordenen ud til øvrige deltagere.	
Gem og send	Gem og send brevet	